



Reviiri - Seuran liiton jäsenyyden vahvistaminen & lisenssin hankinta

Jäsenyyden vahvistaminen

Metsästäjäliiton jäsenyyden liittäminen Reviiriin ja lisenssimaksun suorittaminen tapahtuvat Reviirissä Seuran tiedot-välilehdellä.

Suomen Metsästäjäliiton jäsenseurat saavat Reviiri-järjestelmän käyttöönsä muita seuroja edullisemmin. Jotta edut voi hyödyntää, tulee seuran jäsenyys Metsästäjäliitossa varmistaa.

Nimi	<input type="text" value="Malliseura Ry"/>
Lyhenne	<input type="text" value="MRy"/>
Osoite	<input type="text" value="Kinturinkuja 4, 11130 Riihimäki"/>
Lisenssi	<input type="text" value="Kokeiluversio, jäljellä 30 päivää"/> 
Metsästysalueet	<input type="text" value="Kartat näkyvät jäsenille"/> 
	<input checked="" type="checkbox"/> tallenna muutokset
	Litä seurallesi Suomen Metsästäjäliiton jäsenyystiedot
	Reviiri-palvelun toimitusehdot ja sopimus
	Reviiri-palvelun tietosuojaliite
	Malli tietosuojaselosteeksi
	Tekninen tietoturvadokumentaatio

Kuva 1 Jäsenyystietojen liittäminen

Kirjaudu Reviiriin ja siirry Seuran tiedot -välilehdelle. Sinut ohjataan Metsästäjäliiton asiointipalvelun, OmaMetson, kirjautumissivulle, kun painat sivulla olevaa linkkiä, jossa liitetään liiton jäsenyystiedot Reviiriin (Kuva 1).

HUOM! Pidä huoli, että seuran nimi on kirjoitettu täsmälleen samalla tavalla Reviirissä ja liiton tiedoissa (MetsaRekisterissä)!



Suomen Metsästäjäliiton jäsenyys

Suomen Metsästäjäliiton jäsenkortit saavat Reviiri-järjestelmän käyttöön huomattavasti muita seuroja edullisemmin. Jotta edut voi hyödyntää, tulee seuran jäsenyys liitossa varmistaa.

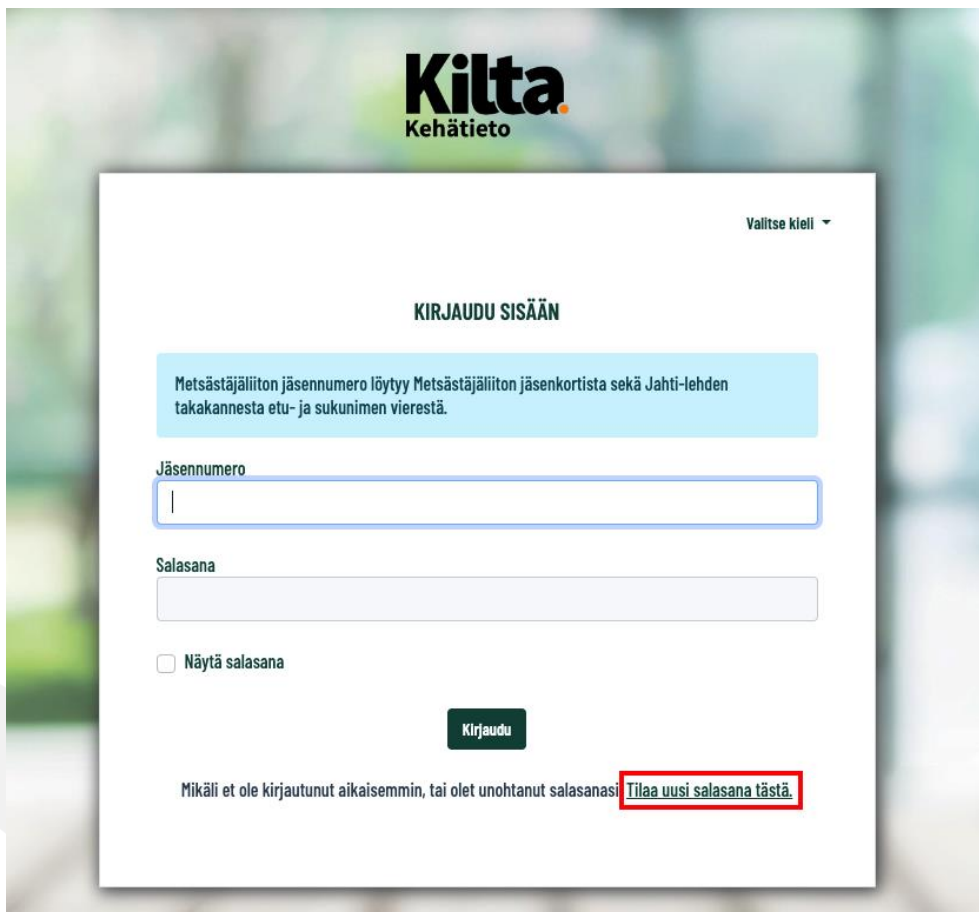
Kun painat alla olevaa nappia, sinut ohjataan Suomen Metsästäjäliiton kirjautumissivulle. Kirjautu liiton nettijäsenrekisterin käyttäjätunnuksellasi ja salasanasillasi, minkä jälkeen palaat takaisin Reviiri-sivuille.

 **Varmista jäsenyys**

Takaisin seuran tietoihin

Kuva 2 Jäsenyyden varmistus

Kirjautu asiointipalveluun omilla tunnuksillasi, minkä jälkeen sinut ohjataan takaisin Reviiri sivuille. Toimiakseen OmaMetso-asiointipalvelu vaatii, että sähköpostiosoitteesi on kirjattuna Metsästäjäliiton sähköisen jäsenrekisterin, MetsoRekisterin, tietoihin. Pääset kirjautumaan Reviiristä palveluun Varmista jäsenyys -painikkeesta (Kuva 2).



Kilta
Kehätieto

Valitse kieli ▾

KIRJAUDU SISÄÄN

Metsästäjäliiton jäsennumero löytyy Metsästäjäliiton jäsenkortista sekä Jahti-lehden takakannesta etu- ja sukunimen vierestä.

Jäsennumero

Salasana

Näytä salasana

Kirjautu

Mikäli et ole kirjautunut aikaisemmin, tai olet unohtanut salasanasasi **Tilaa uusi salasana tästä.**

Kuva 3 Uuden salasanan tilaaminen

Ensimmäisellä kirjautumiskerralla tulee suorittaa Tilaa uusi salasana -toiminto, jotta saat itsellesi OmaMetso-palvelun tunnuksen. Toiminto löytyy kirjautumissivun Kirjautu-painikkeen alta Tilaa uusi salasana tästä -linkistä (Kuva 3).

Sähköpostiosoite tulee olla kirjattuna sähköisessä jäsenrekisterissä oman asiakaskortin tietoihin. Varmistathan, että ajan tasalla oleva sähköpostiosoitteesi löytyy rekisterin tiedoista. Ilman toimivaa sähköpostiosoitetta ei voi kirjautua asiointipalveluun.

Jos salasanan tilaamisen yhteydessä tulee ilmoitus "Käyttäjää ei löydy", käyttämäsi sähköpostiosoite ei ole sähköisessä jäsenrekisterissä käytössä. Ole yhteydessä oman seuran jäsenrekisterin ylläpitäjään, mikäli asia on näin. Ylläpitäjä lisää jäsenrekisteriin sähköpostiosoitteesi, jonka jälkeen salasanan tilaamista voi yrittää uudelleen.

Lisää ohjeita OmaMetson käyttöön ja kirjautumiseen liittyen löytyy Metsästäjäliiton verkkosivuilta osoitteesta: <https://metsastajaliitto.fi/seuroille/neuvontaa-ja-vastauksia/omametso-palvelun-ohjeet>

Metsästysalueet Kartat näkyvät jäsenille

✓ tallenna muutokset

Seura on Suomen Metsästäjäliiton jäsen.

Reviiri-palvelun toimitusehdot ja sopimus

Reviiri-palvelun tietosuojaliite

Malli tietosuojaselosteeksi

Tekninen tietoturvadokumentaatio

Kuva 4 Vahvistettu jäsenyys

Kun liiton jäsenyys on vahvistettu, näkyy Reviirissä Seuran tiedot -välilehdellä tieto siitä, että seura kuuluu Metsästäjäliittoon (Kuva 4).

Apuja Reviirin seuran tietojen päivittämisessä tarjoaa Tracker Oy. Trackerin tukiportaali löytyy osoitteesta <https://support.tracker.fi/fi/support/tickets/new>.



Lisenssin hankinta

Kirjaudu Reviiriin ja siirry Seuran tiedot -välilehdelle.

Nimi	Malliseura Ry
Lyhenne	MRy
Osoite	Kinturinkuja 4, 11130 Riihimäki
Lisenssi	Kokeiluversio, jäljellä 30 päivää 
Metsästysalueet	Kartat näkyvät jäsenille
<input checked="" type="checkbox"/> tallenna muutokset	

Kuva 5 Lisenssin osto

Siirry Perustiedot-osiossa lisenssiä koskevalle riville ja paina ostoskärrykuvaketta osion oikeasta laidasta (Kuva 5).

Ostoskori

Reviiri-järjestelmän käyttöoikeus (sis. 22,15 € ALV)	109,00 €
Yhteensä (sis. 22,15 € ALV)	109,00 €

Maksun jälkeen Reviiri-järjestelmän lisenssi on voimassa 31.12.2100 saakka.

Kyllä, hyväksyn [Reviiri-järjestelmän toimitusehdot](#).

 Maksa	 Lunasta lisenssikoodi
--	---

Kuva 6 Lisenssin maksu

Reviiri-järjestelmän lisenssimaksu on voimassa aina vuoden kerrallaan ensimmäisestä maksupäivästä lukien. Voit suorittaa maksun vuosittain tästä samasta painikkeesta (Kuva 6).

Reviirin verkkokauppa käyttää Bambora PayForm -palvelua, jossa ostokset voi maksaa turvallisesti verkkopankin kautta, luottokortilla tai luottolaskulla.

HUOM! Maksu on suoritettava kokonaan Reviirin verkkokaupan kautta. Et voi siis esimerkiksi kopioida maksun tietoja ja maksaa normaalina viitesirtona. Reviiri ei myöskään lähetä laskuja.



METSÄSTÄJÄLIITTO
KOTI KAIKILLE METSÄSTÄJILLE

Lisenssi

Voimassa 2099-12-31 saakka



Kuva 7 Lisenssin voimassaoloaika

Kun lisenssi on ostettu, näkyy voimassa oleva lisenssi Reviirissä Seuran tiedot - välilehdellä Perustiedot-osion lisenssiä koskevalla rivillä (Kuva 7).

Ohjeista Reviirin käyttöön liittyen löytyy Reviirin sivuilta osoitteesta https://reviiri.org/?page_id=11069.

Apu Reviirin lisenssiasioissa tarjoaa Tracker Oy. Trackerin tukiportaali löytyy osoitteesta <https://support.tracker.fi/fi/support/tickets/new>.