



Jäsenhakemukset: lomake ja hakemusten käsittely

Jäsenhakemuslomakkeen käyttöönotto on kolmivaiheinen:

1. Etsi seuran asiakaskortti rekisteristä, ja tallenna seuran perustietoihin ruksi kenttään ”Salli organisaatioon liittyminen jäsenhakemuslomakkeella”. Tallenna muutokset.

MetsäRekisteri Hae henkilöitä tai organisaatioita

ASIAKASKORTTI
ESIMERKKISEURA RY (2402683)
Yhdistys

Osoite
Esimerkkiseura Ry
Matti Metsästäjä
Kontiontie 2
12345 Metsälä

Laskutusosoite
Esimerkkiseura Ry
Matti Metsästäjä
Terassitie 4
13500 HÄMEENLINNA

Yhteystiedot
0501234560
matti.metsastaja@metsastaja.fi

Muokkaa perustietoja Muokkaushistoria Lisää poimintaan Tulosta tiedot Jäsenluettelo

PERUSTIEDOT JÄSENYKSET JÄSENLAJIT TUOTETILAUKSET LUOTTAMUSTOIMET CRM LOMAKKEET TAPAHTUMAT LASKUT

Y-tunnus
1234567-1

Kotikunta

KESKITETTY PALVELU

Kuuluu jäsenmaksupalveluun ?

Lähetä tuotelaskut keskitetyn palvelun kautta asiakkaille ?

Lähetä tapahtumalaskut keskitetyn palvelun kautta asiakkaille ?

MUUT

Ottaa nuoria jäseniä ?

Salli organisaatioon liittyminen jäsenhakemuslomakkeella ?

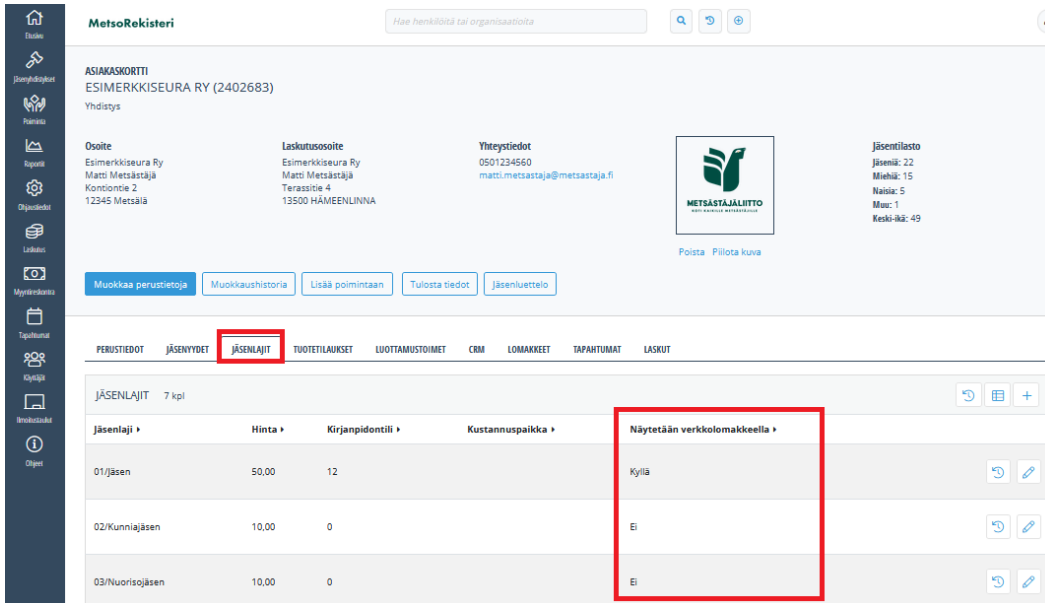
Tietosuojaseloste

Voit lisätä seuralle tietosuojaselosteen, mikä näytetään hakijalle jäsenhakemuslomakkeella. Tietosuojaselosteen tulee olla .PDF -tiedosto.

Valitse tiedosto Ei tiedostoa

Tallenna Peruuta

2. Siirry seuran tiedoissa välilehdelle **Jäsenlajit**. Näet sarakkeesta "Näytetään verkkolomakkeella", onko kyseinen jäsenlaji mahdollista valita jäsenhakemuslomakkeella.



Metsärekisteri 🔍 🔄 🌐

ASIAKASKORTTI
ESIMERKKISEURA RY (2402683)
Yhdistys

Osoite
Esimerkkiseura Ry
Matti Metsästäjä
Kontionie 2
12345 Metsäla

Laskutusosoite
Esimerkkiseura Ry
Matti Metsästäjä
Terassitie 4
13500 HÄMEENLINNA

Yhteystiedot
0501234560
matti.metsastaja@metsastaja.fi

Jäsentilasto
Jäseniä: 22
Miehiä: 15
Naisia: 5
Mu: 1
Keski-ikä: 49

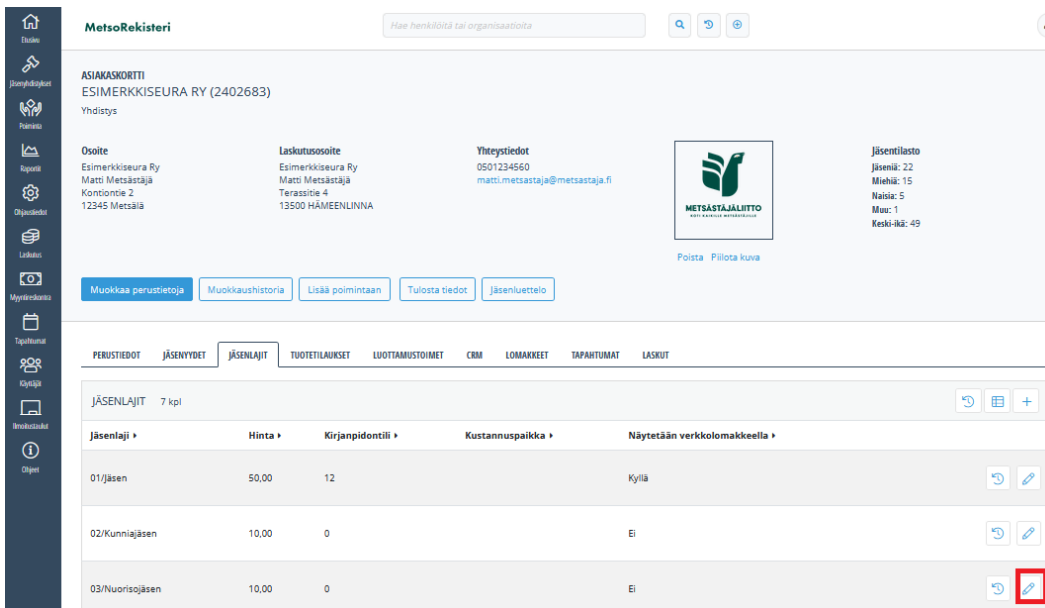
Muokkaa perustietoja Muokkaukshistoria Lisää poimintaan Tulosta tiedot Jäsenluettelo

PERUSTIEDOT JÄSENYTYDET **JÄSENLAJIT** TUOTETILAUKSET LUOTTAMUSTOIMET CRM LOMAKKEET TAPAHTUMAT LASKUT

JÄSENLAJIT 7 kpl

Jäsenlaji	Hinta	Kirjanpidontili	Kustannuspaikka	Näytetään verkkolomakkeella
01/Jäsen	50,00	12		Kyllä
02/Kunniajäsen	10,00	0		Ei
03/Nuorisojäsen	10,00	0		Ei

Siirry jäsenlajin kohdalta kynä kuvakkeesta muokkaamaan jäsenlajin tietoja. Ruksita tarvittaessa valinta "Näytetään verkkolomakkeella". Tallenna.



Metsärekisteri 🔍 🔄 🌐

ASIAKASKORTTI
ESIMERKKISEURA RY (2402683)
Yhdistys

Osoite
Esimerkkiseura Ry
Matti Metsästäjä
Kontionie 2
12345 Metsäla

Laskutusosoite
Esimerkkiseura Ry
Matti Metsästäjä
Terassitie 4
13500 HÄMEENLINNA

Yhteystiedot
0501234560
matti.metsastaja@metsastaja.fi

Jäsentilasto
Jäseniä: 22
Miehiä: 15
Naisia: 5
Mu: 1
Keski-ikä: 49

Muokkaa perustietoja Muokkaukshistoria Lisää poimintaan Tulosta tiedot Jäsenluettelo

PERUSTIEDOT JÄSENYTYDET **JÄSENLAJIT** TUOTETILAUKSET LUOTTAMUSTOIMET CRM LOMAKKEET TAPAHTUMAT LASKUT

JÄSENLAJIT 7 kpl

Jäsenlaji	Hinta	Kirjanpidontili	Kustannuspaikka	Näytetään verkkolomakkeella
01/Jäsen	50,00	12		Kyllä
02/Kunniajäsen	10,00	0		Ei
03/Nuorisojäsen	10,00	0		Ei

MetsoRekisteri

JÄSENLAJIN MUOKKAUS

Luotu: 30.03.2020 (Datasiirto) Päivitetty: 23.04.2020 (sml@kehätieto.fi)

Jäsenlaji *
03/Nuorisojäsen

Hinta *
10,00 €

Suoriteosan hinta ?
€

Etuuksien maksimihinta ?
€

Liittymismaksu
10,00 €

Jos jäsen eroaa ja liittyy uudelleen, laskutetaan liittymismaksu uudestaan ?

Kirjanpidontili
0


Kustannuspaikka

Näytetään verkkolomakkeella

3. Löydät linkin jäsenhakemuslomakkeelle seuran tiedoista välilehdeltä **Lomakkeet**. Linkkiä voit jakaa esimerkiksi seuran sosiaalisessa mediassa tai kotisivuilla.

MetsoRekisteri 🔍 ↻ 🌐

ASIAKASKORTTI
ESIMERKKISEURA RY (2402683)
Yhdistys

Osoite Esimerkkiseura Ry Matti Metsästäjä Kontiontie 2 12345 Metsäälä	Laskutusosoite Esimerkkiseura Ry Matti Metsästäjä Terassitie 4 13500 HÄMEENLINNA	Yhteystiedot 0501234560 matti.metsastaja@metsastaja.fi	 Poista Piilota kuva	Jäsentilasto Jäseniä: 23 Miehiä: 16 Naisia: 5 Määr: 1 Keski-ikä: 51
--	---	---	---	---

[Muokkaa perustietoja](#) [Muokkaukshistoria](#) [Lisää poimintaan](#) [Tulosta tiedot](#) [Jäsenluettelo](#)

PERUSTIEDOT **JÄSENYTYDET** **JÄSENLAJIT** **TUOTETILAUKSET** **LUOTTAMUSTOIMET** **CRM** **LOMAKKEET** **TAPAHTUMAT** **LASKUT**

Jäsenhakemus
<https://metsorekisteri.metsastajaliitto.fi/verkkolomakkeet/jasenhakemus/Yhdistys?organisaatio=2402683>

Tuotetilauksomake
<https://metsorekisteri.metsastajaliitto.fi/verkkolomakkeet/Tilaus/Tuote?organisaatio=2402683>

ORGANISAATIOIDEN JÄSENHAKEMUKSET 0 kpl 🔍

Ei tuloksia

Jäsenhakemuslomakkeen ulkoasu ja siinä näkyvät tiedot ovat Metsästäjäliiton määrittelemiä, eikä niitä voi muokata.

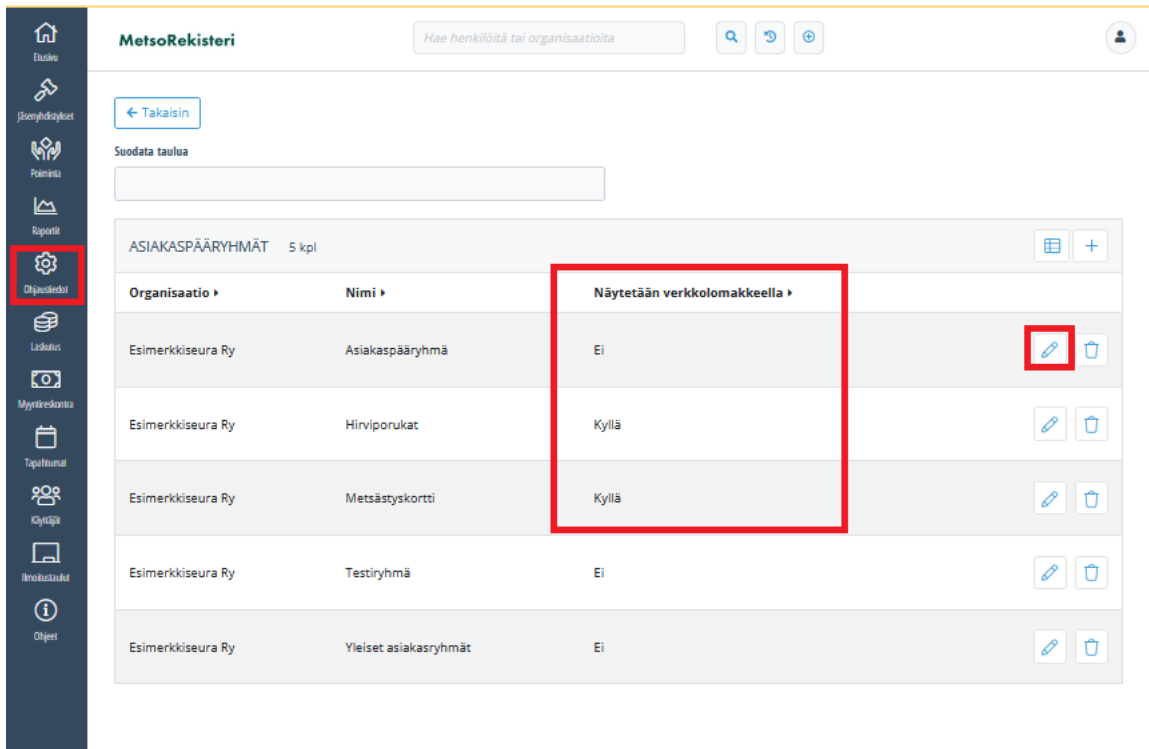
HENKILÖJÄSENHAKEMUS

JÄSENEEN TIEDOT

Etunimi * <input type="text" value="Etunimi"/>	Sukunimi * <input type="text" value="Sukunimi"/>
Syntymäaika * <input type="text" value="Syntymäaika"/>	Puhelinnumero * <input type="text" value="Puhelinnumero"/>
Sähköposti * <input type="text" value="Sähköposti"/>	Sähköpostiosoite uudestaan <input type="text" value="Sähköpostiosoite uudestaan"/>
Sukupuoli * <input type="text" value="Valitse"/>	Laskutustapa * <input type="text" value="Valitse"/>
Kieli <input type="text" value="Suomi"/>	Jäsenhankkija <input type="text" value="Jäsenhankkija"/>
Metsästäjänumero <input type="text"/>	

Lomakkeelta löytyvät seuraavat osiot:

- **Jäsenen tiedot**
- **Postiosoite**
- **Huoltajan tiedot**
- **Jäsentiedot**
 - Tässä osiossa näkyvät tiedot tulevat MetsoRekisteristä, seuran asiakaskortilta, Jäsenlajit-välilehdelle tallennetuista tiedoista.
- **Poikkeava laskutusosoite**
- **Lisätietoja jäsenyydestä**
 - Tässä osiossa näkyvät ruksikentät muodostuvat, jos yhdistys on luonut rekisteriin asiakaspääryhmän ja sen alle asiakasryhmiä.
 - Asiakaspääryhmät ja asiakasryhmät tulevat jäsenhakemuslomakkeelle näkyviin, mikäli asiakaspääryhmälle on rekisterin ohjaustiedoissa tallennettu ruksi kenttään "Näytetään verkkolomakkeella".
 - Voit muokata asiakaspääryhmän rukseja ohjaustiedoissa asiakaspääryhmien näkymässä kynäkuvakkeesta.



MetsoRekisteri

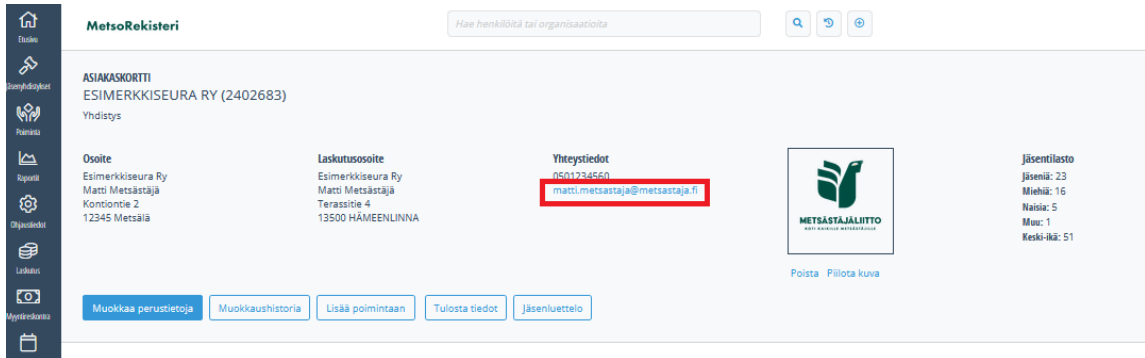
Suodata taulua

ASIAKASPÄÄRYHMÄT 5 kpl			
Organisaatio	Nimi	Näytetään verkkolomakkeella	
Esimerkkiseura Ry	Asiakaspääryhmä	Ei	<input type="button" value="Muokkaa"/> <input type="button" value="Poista"/>
Esimerkkiseura Ry	Hirviporukat	Kyllä	<input type="button" value="Muokkaa"/> <input type="button" value="Poista"/>
Esimerkkiseura Ry	Metsästyskortti	Kyllä	<input type="button" value="Muokkaa"/> <input type="button" value="Poista"/>
Esimerkkiseura Ry	Testiryhmä	Ei	<input type="button" value="Muokkaa"/> <input type="button" value="Poista"/>
Esimerkkiseura Ry	Yleiset asiakasryhmät	Ei	<input type="button" value="Muokkaa"/> <input type="button" value="Poista"/>

Käsitellessäsi jäsenhakemuksen tallentuvat hakijan hakulomakkeelle tekemät valinnat hakemukselta MetsoRekisteriin.

Jäsenhakemuslomakkeen käsittely

Jos joku täyttää yhdistyksen jäsenhakemuslomakkeen verkossa, lähtee saapuneesta hakemuksesta automaattinen sähköpostiviesti yhdistyksen tietoihin tallennettuun sähköpostiosoitteeseen.




MetsoRekisteri

ASIAKASKORTTI
ESIMERKKISEURA RY (2402683)
Yhdistys

Osoite
Esimerkkiseura Ry
Matti Metsästäjä
Kontiontie 2
12345 Metsäla

Laskutusosoite
Esimerkkiseura Ry
Matti Metsästäjä
Terassitie 4
13500 HÄMEENLINNA

Yhteystiedot
0501234560
matti.metsastaja@metsastaja.fi


Poista Piilota kuva

Jäsentilasto
Jäseniä: 23
Miehiä: 16
Naisia: 5
Muu: 1
Keski-ikä: 51

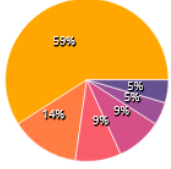
Voit käsitellä jäsenhakemuksen MetsoRekisterin etusivulta löytyvässä Lomakkeet-osiossa:

MetsoRekisteri Hae henkilöitä tai organisaatioita

Jäsenlajien jakauma

22
Kokonaisjäsenmäärä

49
Keski-ikä

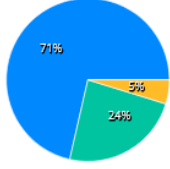


Päivitä kaaviot

Jäsenen sukupuolijakauma

15
Miehiä

5
Naisia



PIKALINKIT

- Siirry yhdistyksen tietoihin
- Siirry yhdistyksen jäsenluetteloon
- Siirry yhdistyksen luottamustoimiin
- Lähetä yhdistyksen jäsenille sähköpostia
- Tarkista yhdistyksen jäsenlajien hinnat
- Tee yhdistyksen jäsenlaskutus
- PostNordin kautta lähetetyt laskut
- Lisää uusi henkilö jäseneksi

ILMOITUSTAUU **KÄSITTELEMÄTTÖMÄT LOMAKKEET !** **AKTIVITEITIT**

LOMAKKEET

Käsittelemättömiä yhdistyksen henkilöjäsenhakemuksia: 6

Käsittelemättömiä tuotetilauksia: 3

Jäsenhakemus käsitellään seuraavasti:

1. Klikkaa linkkiä "Käsittelemättömiä yhdistyksen henkilöjäsenhakemuksia":

ILMOITUSTAUU **KÄSITTELEMÄTTÖMÄT LOMAKKEET !** **AKTIVITEITIT**

LOMAKKEET

Käsittelemättömiä yhdistyksen henkilöjäsenhakemuksia: 4

Käsittelemättömiä tuotetilauksia: 3



MetsäRekisteri

Asiakasryhmät

Metsästyskortti: Kyllä

Jäsenyyden alkupäivä *

KILLASTA LÖYTYVÄT ASIAKKAAT

Nimi	Sähköposti	Puhelin	Katuosoite	Postinumero	Erosyyt	Voimassaolevat jäsenyydet
Matti Metsästäjä	de**@metsastajaliitto.fi	*****0509				<input type="button" value="🔗"/>

Voit etsiä lomakkeeseen liittyviä tahoja alla olevalla etsintätyökalulla.

- Lisää jäsenyys joko rekisteristä löytyvälle henkilölle tai luo uusi henkilö rekisteriin
 - Lisää jäsenyys rekisteristä jo löytyvälle henkilölle painamalla klemmaripainiketta rivin oikeassa laidassa.
 - klemmaripainikkeen painaminen lisää jäsenyyden seuraan ko. henkilölle.
 - Hakemuksen tiedot eivät korvaa tai täydennä rekisterissä olevia asiakastietoja.
 - Voit myös etsiä henkilöitä rekisteristä haulla
 - Kun olet hakenut hakuikkunaan oikean henkilön, voit painaa oikealla puolella olevaa klemmaripainiketta lisätäksesi jäsenyyden asiakkaan tietoihin rekisterissä.
 - Voit myös luoda uuden jäsenen rekisteriin
 - Paina sivun alalaidassa painiketta "Luo uusi jäsen". Painike luo uuden asiakaskortin rekisteriin hakemuksen tiedoilla. Jäsenyys muodostuu hakemuksen tiedoilla.

MetsoRekisteri

Asiakasyhmät

Metsästyskortti: Kyllä

Jäsenyyden alkupäivä *

KILLASTA LÖYTYVÄT ASIAKKAAT

Nimi	Sähköposti	Puhelin	Katuosoite	Postinumero	Erosyyt	Voimassaolevat jäsenyydet
Matti Metsästäjä	de**@metsastajaliitto.fi	*****0509				<input type="button" value="🔗"/>

Voit etsiä lomakkeeseen liittyviä tahoja alla olevalla etsintätyökalulla.

- Voit myös poistaa saapuneen jäsenhakemuksen painikkeella Poista hakemus

MetsoRekisteri

Asiakasyhmät

Metsästyskortti: Kyllä

Jäsenyyden alkupäivä *

KILLASTA LÖYTYVÄT ASIAKKAAT

Nimi	Sähköposti	Puhelin	Katuosoite	Postinumero	Erosyyt	Voimassaolevat jäsenyydet
Matti Metsästäjä	de**@metsastajaliitto.fi	*****0509				<input type="button" value="🔗"/>

Voit etsiä lomakkeeseen liittyviä tahoja alla olevalla etsintätyökalulla.

Kun jäsenhakemus on käsitelty, saa jäsen käsittelystä kuittausviestin sähköpostiinsa.